

પ્રથમ અને દ્વિતીય સત્ર માટે

માસવાર અભ્યાસક્રમ

(વાર્ષિક આયોજન)



સિનિયર કે. જી.

સિનિયર કે. જી.

નોંધ : પ્રથમ સત્રનું લેખિત મૂલ્યાંકન સપ્ટેમ્બર અથવા ઓક્ટોબર માસમાં આવતું હોવાથી એ મુજબ અભ્યાસક્રમ પૂર્ણ કરવા વિનંતી.

* પ્રથમ સત્ર : જૂનથી ઓક્ટોબર સુધી * દ્વિતીય સત્ર : નવેમ્બરથી એપ્રિલ સુધી



૧. ભાષા (ગુજરાતી)

જૂન

- ગુજરાતી મૂળાક્ષરો(સ્વર-વ્યંજન-જોડાક્ષર-બારાક્ષરી)ની સમજ, વાંચન અને લેખન ● 'અ'ની સમજ, વાંચન અને લેખન ● શબ્દોનું શ્રુતલેખન
- સાદા શબ્દોનું વાંચન અને લેખન ● વાક્યોનું વાંચન અને લેખન
- ચિત્રો જુઓ, વાંચો અને લખો. ● ચિત્ર ઓળખી ખાનાં પૂરો.
- ચિત્ર જોઈ શબ્દ બનાવો.
- આપેલ મૂળાક્ષરથી શરૂ થતો શબ્દ શોધી કરો.
- શબ્દ પસંદ કરી ખાલી જગ્યા પૂરો.
- ચિત્ર જોઈ શબ્દો બનાવો અને લખો.
- તીરની દિશામાં વાંચીને શબ્દો બનાવો. ● આડંબાંખાં ખાનાં પૂરો.
- માં લખેલા અક્ષર જેવો અક્ષર શોધી તેના ફરતે કરો.
- ખાલી જગ્યામાં ખૂટતા અક્ષર લખો. ● સરખા અક્ષર જોડો.
(નવનીત ગુજરાતી વર્ણ-પરિચય : પાન નં. ૩ થી ૭)

જુલાઈ

- 'આ' અને 'ઈ'ની સમજ, વાંચન અને લેખન
- શબ્દોનું શ્રુતલેખન
- કાનાવાળા અને ડૂસ્વ 'ઈ'વાળા શબ્દોનું વાંચન અને લેખન
- ચિત્ર ઓળખી ખાનાં પૂરો. ● ચિત્ર જોઈ શબ્દ બનાવો.
- આપેલ મૂળાક્ષરથી શરૂ થતો શબ્દ શોધી કરો.
- શબ્દ પસંદ કરી ખાલી જગ્યા પૂરો.

- ચિત્ર જોઈ શબ્દો બનાવો અને લખો. ● વાક્યોનું વાંચન અને લેખન
- આડાંઊભાં ખાનાં પૂરો. ● ચિત્રો જુઓ, વાંચો અને લખો.
- તીરની દિશામાં વાંચીને શબ્દો બનાવો.
- □માં લખેલા અક્ષર જેવો અક્ષર શોધી તેના ફરતે ○ કરો.
- ખાલી જગ્યામાં ખૂટતા અક્ષર લખો. ● સરખા અક્ષર જોડો.
(નવનીત ગુજરાતી વર્ણ-પરિચય : પાન નં. ૮થી ૧૫)

ઓગસ્ટ

- 'ઈ'ની સમજ, વાંચન અને લેખન
- દીર્ઘ 'ઈ'વાળા શબ્દોનું વાંચન અને લેખન
- વાક્યોનું વાંચન અને લેખન ● શબ્દોનું શ્રુતલેખન
- ચિત્રો જુઓ, વાંચો અને લખો. ● તીરની દિશામાં વાંચીને શબ્દો બનાવો.
- ચિત્ર ઓળખી ખાનાં પૂરો. ● ચિત્ર જોઈ શબ્દ બનાવો.
- આપેલ મૂળાક્ષરથી શરૂ થતો શબ્દ શોધી કરો.
- શબ્દ પસંદ કરી ખાલી જગ્યા પૂરો.
- ચિત્ર જોઈ શબ્દો બનાવો અને લખો.
- □માં લખેલા અક્ષર જેવો અક્ષર શોધી તેના ફરતે ○ કરો.
- ખાલી જગ્યામાં ખૂટતા અક્ષર લખો. ● આડાંઊભાં ખાનાં પૂરો.
- આડાઅવળા અક્ષરો બરાબર ગોઠવી સાચા શબ્દો લખો.
- નમૂના પ્રમાણે શબ્દો બનાવો અને લખો. ● સરખા અક્ષર જોડો.
(નવનીત ગુજરાતી વર્ણ-પરિચય : પાન નં. ૧૬થી ૧૮)

સપ્ટેમ્બર

- 'ઉ'ની સમજ, વાંચન અને લેખન
- ડૂલ્લ 'ઉ'વાળા શબ્દોનું વાંચન અને લેખન ● પુનરાવર્તન ૧
- વાક્યોનું વાંચન અને લેખન ● શબ્દોનું શ્રુતલેખન
- ચિત્ર ઓળખી ખાનાં પૂરો. ● ચિત્ર જોઈ શબ્દ બનાવો.
- આપેલ મૂળાક્ષરથી શરૂ થતો શબ્દ શોધી કરો.
- શબ્દ પસંદ કરી ખાલી જગ્યા પૂરો.
- ચિત્ર જોઈ શબ્દો બનાવો અને લખો.
- ચિત્રો જુઓ, વાંચો અને લખો. ● તીરની દિશામાં વાંચીને શબ્દો બનાવો.

- □ માં લખેલા અક્ષર જેવો અક્ષર શોધી તેના ફરતે ○ કરો.
- ખાલી જગ્યામાં ખૂટતા અક્ષર લખો. ● આડાંઊભાં ખાનાં પૂરો.
- આડાઅવળા અક્ષરો બરાબર ગોઠવી સાચા શબ્દો લખો.
- નમૂના પ્રમાણે શબ્દો બનાવો અને લખો. ● સરખા અક્ષર જોડો.
(નવનીત ગુજરાતી વર્ણ-પરિચય : પાન નં. ૨૦થી ૨૭)

ઓક્ટોબર

પુનરાવર્તન

નવેમ્બર

- 'ઊ'ની સમજ, વાંચન અને લેખન ● દીર્ઘ 'ઊ'વાળા શબ્દોનું વાંચન અને લેખન
- વાક્યોનું વાંચન અને લેખન ● શબ્દોનું શ્રુતલેખન
- ચિત્રો જુઓ, વાંચો અને લખો. ● તીરની દિશામાં વાંચીને શબ્દો બનાવો.
- ચિત્ર ઓળખી ખાનાં પૂરો.
- ચિત્ર જોઈ શબ્દ બનાવો.
- આપેલ મૂળાક્ષરથી શરૂ થતો શબ્દ શોધી કરો.
- શબ્દ પસંદ કરી ખાલી જગ્યા પૂરો.
- ચિત્ર જોઈ શબ્દો બનાવો અને લખો.
- □ માં લખેલા અક્ષર જેવો અક્ષર શોધી તેના ફરતે ○ કરો.
- ખાલી જગ્યામાં ખૂટતા અક્ષર લખો. ● આડાંઊભાં ખાનાં પૂરો.
- આડાઅવળા અક્ષરો બરાબર ગોઠવી સાચા શબ્દો લખો.
- નમૂના પ્રમાણે શબ્દો બનાવો અને લખો. ● સરખા અક્ષર જોડો.
(નવનીત ગુજરાતી વર્ણ-પરિચય : પાન નં. ૨૮થી ૩૧)

ડિસેમ્બર

- 'ઋ'ની સમજ, વાંચન અને લેખન ● 'ઋ'વાળા શબ્દોનું વાંચન અને લેખન
- વાક્યોનું વાંચન અને લેખન ● શબ્દોનું શ્રુતલેખન
- ચિત્રો જુઓ, વાંચો અને લખો. ● તીરની દિશામાં વાંચીને શબ્દો બનાવો.
- ચિત્ર ઓળખી ખાનાં પૂરો.

૨ / માસવાર અભ્યાસક્રમ : સિ. કે. જી. **N 2002**

- ચિત્ર જોઈ શબ્દ બનાવો.
 - આપેલ મૂળાક્ષરથી શરૂ થતો શબ્દ શોધી કરો.
 - શબ્દ પસંદ કરી ખાલી જગ્યા પૂરો.
 - ચિત્ર જોઈ શબ્દો બનાવો અને લખો.
 - માં લખેલા અક્ષર જેવો અક્ષર શોધી તેના ફરતે કરો.
 - ખાલી જગ્યામાં ખૂટતા અક્ષર લખો. ● આડાંઊભાં ખાનાં પૂરો.
 - સરખા અક્ષર જોડો.
- (નવનીત ગુજરાતી વર્ણ-પરિચય : પાન નં. ૩૨થી ૩૫)

જાન્યુઆરી

- ‘એ’ અને ‘ઐ’ની સમજ, વાંચન અને લેખન
 - એક અને બે માત્રાવાળા શબ્દોનું વાંચન અને લેખન
 - વાક્યોનું વાંચન અને લેખન ● શબ્દોનું શ્રુતલેખન
 - ચિત્રો જુઓ, વાંચો અને લખો. ● તીરની દિશામાં વાંચીને શબ્દો બનાવો.
 - ચિત્ર ઓળખી ખાનાં પૂરો.
 - ચિત્ર જોઈ શબ્દ બનાવો.
 - આપેલ મૂળાક્ષરથી શરૂ થતો શબ્દ શોધી કરો.
 - શબ્દ પસંદ કરી ખાલી જગ્યા પૂરો.
 - ચિત્ર જોઈ શબ્દો બનાવો અને લખો.
 - માં લખેલા અક્ષર જેવો અક્ષર શોધી તેના ફરતે કરો.
 - ખાલી જગ્યામાં ખૂટતા અક્ષર લખો. ● આડાંઊભાં ખાનાં પૂરો.
 - આડાવળા અક્ષરો બરાબર ગોઠવી સાચા શબ્દો લખો.
 - નમૂના પ્રમાણે શબ્દો બનાવો અને લખો.
 - સરખા અક્ષર જોડો.
- (નવનીત ગુજરાતી વર્ણ-પરિચય : પાન નં. ૩૬થી ૪૩)

ફેબ્રુઆરી

- ‘ઓ’ અને ‘ઔ’ની સમજ, વાંચન અને લેખન
- કાનો માત્રાવાળા અને કાનો બે માત્રાવાળા શબ્દોનું વાંચન અને લેખન
- વાક્યોનું વાંચન અને લેખન ● શબ્દોનું શ્રુતલેખન

- ચિત્રો જુઓ, વાંચો અને લખો. ● તીરની દિશામાં વાંચીને શબ્દો બનાવો.
- ચિત્ર ઓળખી ખાનાં પૂરો.
- ચિત્ર જોઈ શબ્દ બનાવો.
- આપેલ મૂળાક્ષરથી શરૂ થતો શબ્દ શોધી કરો.
- શબ્દ પસંદ કરી ખાલી જગ્યા પૂરો.
- ચિત્ર જોઈ શબ્દો બનાવો અને લખો.
- માં લખેલા અક્ષર જેવો અક્ષર શોધી તેના ફરતે કરો.
- ખાલી જગ્યામાં ખૂટતા અક્ષર લખો. ● આડાંઊભાં ખાનાં પૂરો.
- આડાવવળા અક્ષરો બરાબર ગોઠવી સાચા શબ્દો લખો.
- નમૂના પ્રમાણે શબ્દો બનાવો અને લખો.
- સરખા અક્ષર જોડો.

(નવનીત ગુજરાતી વર્ણ-પરિચય : પાન નં. ૪૪થી ૫૧)

માર્ચ

- 'અં'ની સમજ, વાંચન અને લેખન ● અનુસ્વારવાળા શબ્દોનું વાંચન અને લેખન
- પુનરાવર્તન ૨ ● પૂરક વાચન
- આગળના અક્ષરોનું સંપૂર્ણ પુનરાવર્તન ● જોડાક્ષરોની સમજ
- બારાખડીનું ક્રમમાં વાંચન ● વાક્યોનું વાંચન અને લેખન
- શબ્દોનું શ્રુતલેખન ● ચિત્રો જુઓ, વાંચો અને લખો.
- ચિત્ર ઓળખી ખાનાં પૂરો.
- ચિત્ર જોઈ શબ્દ બનાવો.
- આપેલ મૂળાક્ષરથી શરૂ થતો શબ્દ શોધી કરો.
- શબ્દ પસંદ કરી ખાલી જગ્યા પૂરો.
- ચિત્ર જોઈ શબ્દો બનાવો અને લખો.
- માં લખેલા અક્ષર જેવો અક્ષર શોધી તેના ફરતે કરો.
- ખાલી જગ્યામાં ખૂટતા અક્ષર લખો. ● આડાંઊભાં ખાનાં પૂરો.
- સરખા અક્ષર જોડો. ● તીરની દિશામાં વાંચીને શબ્દો બનાવો.

(નવનીત ગુજરાતી વર્ણ-પરિચય : પાન નં. ૫૨થી ૬૪)

એપ્રિલ

પુનરાવર્તન



૨. ગણિત

જૂન

- ૧થી ૫૦ સર્ળગ બોલવા.
 - ૧થી ૧૦નું પુનરાવર્તન
 - ચિત્રના આધારે ગણો અને લખો.
 - ગણો અને જોડો.
 - ગણો અને બંને બાજુ સરખાં ચિત્રો બનાવો.
 - ક્રમ પ્રમાણે ટપકાં જોડો અને ચિત્રમાં રંગ પૂરો.
 - ચિત્ર ગણો અને અંક ○માં લખો.
 - સરખા અંક જોડો.
 - ૧૦નું જૂથ બનાવો.
 - દર્શાવેલ રંગ પ્રમાણે ચિત્રમાં રંગ પૂરો.
- (નવનીત અંકલેખન - ૧થી ૧૦૦ : પાન નં. ૩થી ૧૦)

જુલાઈ

- ૧થી ૬૦ સર્ળગ બોલવા.
 - ૧થી ૨૦નું પુનરાવર્તન
 - ગણો અને સાચા અંક ફરતે ○ કરો.
 - સરખા અંક જોડો.
 - ગણો અને □માં અંક લખો.
 - ગણો અને □માં અંક લખો.
 - ગણો અને સાચા અંક સાથે જોડો.
 - ખૂટતા અંક લખો.
 - ક્રમમાં અંક લખો.
 - ઊંઘા અંક લખો.
 - ગણો અને ○માં અંક લખો.
 - ચિત્રો ગણો અને સાચા અંકો સાથે જોડો.
 - દર્શાવેલ અંક પ્રમાણે ○ / △ / □ દોરો.
 - ખૂટતા અંક લખો.
- (નવનીત અંકલેખન - ૧થી ૧૦૦ : પાન નં. ૧૧થી ૧૮)

ઓગસ્ટ

- ૧થી ૬૦ સળંગ બોલવા.
- ૧થી ૫૦નું પુનરાવર્તન
- ક્રમમાં અંક લખો.
- ઊંઘા અંક લખો.
- પહેલાંની સંખ્યા લખો.
- પછીની સંખ્યા લખો.
- વચ્ચેની સંખ્યા લખો.
- આપેલ અંકોની વચ્ચે આવતી સંખ્યા ઉપર $\sqrt{\quad}$ કરો.
- આપેલ અંક પ્રમાણે \bigcirc માં રંગ પૂરો.
- અંકોમાં આપેલી સંખ્યાઓને યોગ્ય રીતે જોડો.
- મણકા ગણો અને સાચા અંક ફરતે \bigcirc કરો.
- મણકા ગણો અને \square માં અંક લખો.
- ૧થી ૫૦ : અંકમાં અને શબ્દોમાં વાંચો.
(નવનીત અંકલેખન - ૧થી ૧૦૦ : પાન નં. ૧૯થી ૩૦)

સપ્ટેમ્બર

- ૧થી ૭૦ સળંગ બોલવા.
- ૫૧થી ૬૦ની ઓળખ, લેખન અને ગણતરી
- પુનરાવર્તન ૧
- ૫૧થી ૬૦ બોલો અને લખો.
- સંખ્યા લખો.
- ગણો અને \square માં અંક લખો.
- મણકા ગણી અંક લખો.
- ક્રમ પ્રમાણે ટપકાં જોડો અને ચિત્રમાં રંગ પૂરો.
- વચ્ચેની સંખ્યા લખો. ● ખૂટતા અંક લખો.
- પછીની સંખ્યા લખો. ● પહેલાંની સંખ્યા લખો.
(નવનીત અંકલેખન - ૧થી ૧૦૦ : પાન નં. ૩૧થી ૩૬)

ઑક્ટોબર

પુનરાવર્તન

નવેમ્બર

- ૧થી ૮૦ સર્જગ બોલવા.
- ૬૧થી ૭૦ની ઓળખ, લેખન અને ગણતરી
- ૬૧થી ૭૦ બોલો અને લખો.
- સંખ્યા લખો.
- ગણો અને \square માં અંક લખો.
- મણકા ગણી અંક લખો.
- ક્રમ પ્રમાણે ટપકાં જોડો અને ચિત્રમાં રંગ પૂરો.
- વચ્ચેની સંખ્યા લખો.
- ખૂટતા અંક લખો.
- પછીની સંખ્યા લખો.
- પહેલાંની સંખ્યા લખો.

(નવનીત અંકલેખન - ૧થી ૧૦૦ : પાન નં. ૩૭થી ૪૦)

ડિસેમ્બર

- ૧થી ૮૦ સર્જગ બોલવા.
- ૭૧થી ૮૦ની ઓળખ, લેખન અને ગણતરી
- ૮૧થી ૯૦ની ઓળખ, લેખન અને ગણતરી
- ૭૧થી ૯૦ બોલો અને લખો. ● સંખ્યા લખો.
- ગણો અને \square માં અંક લખો.
- મણકા ગણી અંક લખો.
- ક્રમ પ્રમાણે ટપકાં જોડો અને ચિત્રમાં રંગ પૂરો.
- વચ્ચેની સંખ્યા લખો.
- ખૂટતા અંક લખો.
- પછીની સંખ્યા લખો.
- પહેલાંની સંખ્યા લખો.

(નવનીત અંકલેખન - ૧થી ૧૦૦ : પાન નં. ૪૧થી ૪૮)

જાન્યુઆરી

- ૧થી ૧૦૦ સર્ળંગ બોલવા.
 - ૯૧થી ૧૦૦ની ઓળખ, લેખન અને ગણતરી
 - ૯૧થી ૧૦૦ બોલો અને લખો. ● સંખ્યા લખો.
 - ગણો અને □માં અંક લખો.
 - મણકા ગણી અંક લખો.
 - ક્રમ પ્રમાણે ટપકાં જોડો અને ચિત્રમાં રંગ પૂરો.
 - વચ્ચેની સંખ્યા લખો.
 - ખૂટતા અંક લખો.
 - પછીની સંખ્યા લખો.
 - પહેલાંની સંખ્યા લખો.
- (નવનીત અંકલેખન - ૧થી ૧૦૦ : પાન નં. ૪૯થી ૫૨)

ફેબ્રુઆરી

- ૧થી ૧૦૦ સર્ળંગ બોલવા.
 - ક્રમમાં અંક લખો.
 - ઊંઘા અંક લખો.
 - સાચા અંક ફરતે ○ કરો.
 - સંખ્યા લખો.
 - ગણો અને □માં અંક લખો.
 - મણકા ગણી અંક લખો.
 - ક્રમ પ્રમાણે ટપકાં જોડો અને ચિત્રમાં રંગ પૂરો.
 - વચ્ચેની સંખ્યા લખો.
 - ખૂટતા અંક લખો.
 - પછીની સંખ્યા લખો.
 - પહેલાંની સંખ્યા લખો.
- (નવનીત અંકલેખન - ૧થી ૧૦૦ : પાન નં. ૫૩થી ૬૧)

માર્ચ

- ૧થી ૧૦૦ સર્ળંગ બોલવા.
- પુનરાવર્તન ૨

- ૧થી ૧૦૦નું સંપૂર્ણ પુનરાવર્તન
- ક્રમમાં અંક લખો.
- ઊંઘા અંક લખો.
- ૧થી ૧૦૦ બોલો અને લખો.
- ખૂટતા અંક લખો.
- સાચા અંક ફરતે ○ કરો.
- મણકા ગણો અને □ માં અંક લખો.
- આપેલ અંકોની વચ્ચે આવતી સંખ્યા ઉપર √ કરો.
- સંખ્યા લખો.
- પછીની સંખ્યા લખો.
- પહેલાંની સંખ્યા લખો.
- વચ્ચેની સંખ્યા લખો.
- ૧થી ૧૦૦ : અંકમાં અને શબ્દોમાં વાંચો.
(નવનીત અંકલેખન - ૧થી ૧૦૦ : પાન નં. ૬૨થી ૭૨)

એપ્રિલ

પુનરાવર્તન



૩. સામાન્ય જ્ઞાન

જૂન

૧. આપણા શરીરનાં અંગો

- શરીરનાં અંગો, તેમનાં કાર્યો અને સ્વચ્છતા વિશે વાતચીત કરવી.
- દૈનિક ક્રિયાના ક્રમ મુજબ તેની ચર્ચા કરવી.

૨. પ્રાણીઓ

- પાલતુ, જંગલી, વજન ઊંચકતાં, નહોરવાળાં, ઘાસ ખાતાં, શિંગડાંવાળાં પ્રાણીઓની ચર્ચા કરવી.

૩. ફળો

- ખાટા સ્વાદવાળાં, માવાવાળાં, રસ (જૂસ) કાઢી શકાય તેવાં, બીજવાળાં ફળોની ચર્ચા કરવી.

૪. શાકભાજી

- જમીનની અંદર, છોડ ઉપર, વેલા ઉપર ઊગતાં શાકભાજીની ચર્ચા કરવી.
(નવનીત સામાન્ય જ્ઞાન : પાન નં. ૪થી ૭)

જુલાઈ

* પ્રવૃત્તિઓ : ૧

૫. સમાજસેવકો

- સમાજસેવકો વિશે વાતચીત કરવી.

૬. શિષ્ટાચાર

- ઘરમાં ભાઈ-બહેન, અન્ય મિત્રો સાથે કેવી રીતે રહેવું તેની ચર્ચા કરવી.
- થેન્ક યૂ, વેલકમ, સૌરિ, પ્લીઝ જેવા શિષ્ટાચારના શબ્દો શીખવવા.

૭. મદદ

- ઘરમાં નાનાં-મોટાં કામમાં મમ્મીને મદદ કરવી. પોતાની વસ્તુઓ યોગ્ય જગ્યા ઉપર મૂકવી વગેરે વિશે ચર્ચા કરવી.

* પ્રવૃત્તિઓ : ૨

(નવનીત સામાન્ય જ્ઞાન : પાન નં. ૮થી ૧૮)

ઓગસ્ટ

૮. હવા

- હવા વિશે વાતચીત કરવી.

૯. પાણી

- પાણીનાં પ્રાપ્તિસ્થાનો, ઉપયોગો, તરતી-ડૂબતી તથા ઓગળતી વસ્તુઓ વિશે સમજ આપવી.

૧૦. સજીવ-નિર્જીવ

- સજીવ-નિર્જીવ વિશે સમજ આપવી.

* પ્રવૃત્તિઓ : ૩

(નવનીત સામાન્ય જ્ઞાન : પાન નં. ૧૯થી ૨૩)

સપ્ટેમ્બર

૧૧. દૂધ

- દૂધ આપતાં પ્રાણીઓ, દૂધ માપવાનાં સાધનો, દૂધની બનાવટો વગેરે વિશે ચર્ચા કરવી.

૧૨. વનસ્પતિ

- વનસ્પતિના પ્રકાર, ભાગ અને ઉપયોગ વિશે ચર્ચા કરવી.

૧૩. અનાજ

- અનાજનાં નામ, અનાજમાંથી બનતી વાનગીઓ વગેરેની ચર્ચા કરવી.

* પ્રવૃત્તિઓ : ૪ * પુનરાવર્તન ૧

(નવનીત સામાન્ય જ્ઞાન : પાન નં. ૨૪થી ૩૧)

ઓક્ટોબર

પુનરાવર્તન

નવેમ્બર

૧૪. તેલીબિયાં

- તેલીબિયાંનાં નામ તેમાંથી મળતાં તેલની સમજ આપવી.

૧૫. ટ્રાફિકના નિયમો

- ટ્રાફિક સિગ્નલ્સ, ટ્રાફિકના નિયમો વગેરેની સમજ આપવી.

(નવનીત સામાન્ય જ્ઞાન : પાન નં. ૩૨ - ૩૩)

ડિસેમ્બર

૧૬. સલામતી

- સલામતી અંગે ચર્ચા કરવી.

* પ્રવૃત્તિઓ : ૫

૧૭. રમતો

- મેદાનમાં રમાતી રમતો અને ઘરમાં રમાતી રમતો વિશે સમજ આપવી.

૧૮. તહેવારો

- તહેવારો વિશે ચર્ચા કરવી.

(નવનીત સામાન્ય જ્ઞાન : પાન નં. ૩૪થી ૩૯)

જાન્યુઆરી

૧૯. પ્રાર્થનાસ્થળો

- અલગ અલગ ધર્મનાં લોકોનાં પ્રાર્થનાસ્થળો વિશે સમજ આપવી.

* પ્રવૃત્તિઓ : ૬

(નવનીત સામાન્ય જ્ઞાન : પાન નં. ૪૦થી ૪૪)

ફેબ્રુઆરી

૨૦. સાથીદારો

- એકબીજા સાથે જોડાયેલ વસ્તુઓની સમજ આપવી.

૨૧. તોલમાપ

- વિવિધ તોલમાપ અને તેને વાપરનાર વ્યક્તિ વિશે સમજ આપવી.

૨૨. જાહેર સ્થળો

- રેલવે સ્ટેશન, પોસ્ટ-ઓફિસ, બસ-સ્ટેન્ડ, શાળા, દવાખાનું, ફાયર સ્ટેશન વિશે વિસ્તૃત ચર્ચા કરવી.

૨૩. રાષ્ટ્રીય પ્રતીકો

- આપણાં રાષ્ટ્રીય પ્રતીકો વિશે સમજ આપવી.

* પ્રવૃત્તિઓ : ૭

૨૪. બાળવાર્તાઓ

- ચિત્રોના આધારે બાળવાર્તાઓ કહેવી.

(નવનીત સામાન્ય જ્ઞાન : પાન નં. ૪૫થી ૫૪)

માર્ચ

૨૫. કુદરત

- કુદરતે બનાવેલ વસ્તુઓ અને માણસે બનાવેલ વસ્તુઓની સમજ આપવી.

૨૬. વસ્તુઓની બનાવટ

- કઈ વસ્તુ શામાંથી બનેલી છે? તે અંગે ચર્ચા કરવી.

૨૭. જાતિ

- પુરુષ જાતિ અને સ્ત્રી જાતિ વિશે સમજ આપવી.

* પ્રવૃત્તિઓ : ૮ * પુનરાવર્તન ૨

(નવનીત સામાન્ય જ્ઞાન : પાન નં. ૫૫થી ૬૪)

એપ્રિલ

પુનરાવર્તન



૪. અંગ્રેજી

જૂન

- Good morning, Good afternoon, Good evening, Good night, Thank you, Sorry, Please વગેરે શબ્દોનો મૌખિક ઉપયોગ શીખવવો.
- Aથી Z બોલો.
- 1થી 20 બોલો.
- Aથી C(કેપિટલ અને સ્મૉલ)ની ઓળખ, વાંચન અને લેખન
- 1થી 6ની ઓળખ, વાંચન અને લેખન
- કેપિટલ મૂળાક્ષરને તેના નાના મૂળાક્ષર સાથે જોડો.
- ચિત્ર ઓળખી તેના પહેલા મૂળાક્ષર ફરતે ○ કરો.
- ચિત્ર ઓળખી તેના પહેલા મૂળાક્ષર સાથે જોડો.
- □માં આપેલ મૂળાક્ષરો / નંબર (અંક) શોધો અને તેના ફરતે ○ કરો.
- સરખા નંબર (અંક) જોડો.
- હરોળમાં જુદા મૂળાક્ષર / નંબર (અંક) પર × કરો.
- આપેલ મૂળાક્ષરથી શરૂ થતાં ચિત્રો ફરતે ○ કરો.
- ક્રમમાં મૂળાક્ષર લખો.
- સરખા શબ્દો જોડો.
- આપેલ મૂળાક્ષરથી શરૂ થતા ચિત્ર પાસેના ○માં રંગ પૂરો.
- ચિત્ર ઓળખી □માં તેનો પહેલો નાનો મૂળાક્ષર લખો.
- ખૂટતા મૂળાક્ષરો લખો.
- ચિત્ર ઓળખી સાચો શબ્દ ✓ કરો.
- a, b, c ક્રમમાં શબ્દો લખો.
- □માં મૂળાક્ષરો લખી 2 જુદા શબ્દો બનાવો.
- ગણો અને સાચા નંબર (અંક) ફરતે ○ કરો.
- દરેક નંબર સાચા સેટ (ચિત્રો) સાથે જોડો.

- ખૂટતા નંબર લખો. ● ગણો, બોલો અને □માં લખો.
- ગુજરાતી નંબર (અંક) સામે અંગ્રેજી નંબર (અંક) લખો.

[Navneet Alphabet (Capital – Small Letters) & Numbers (1 to 50) : પાન નં. 2થી 4, 36થી 38]

જુલાઈ

- Aથી Z બોલો. ● 1થી 20 બોલો.
- Dથી F(કપિટલ અને સ્મૉલ)ની ઓળખ, વાંચન અને લેખન
- 7થી 12ની ઓળખ, વાંચન અને લેખન
- કપિટલ મૂળાક્ષરને તેના નાના મૂળાક્ષર સાથે જોડો.
- ચિત્ર ઓળખી તેના પહેલા મૂળાક્ષર ફરતે ○ કરો.
- ચિત્ર ઓળખી તેના પહેલા મૂળાક્ષર સાથે જોડો.
- □માં આપેલ મૂળાક્ષરો / નંબર (અંક) શોધો અને તેના ફરતે ○ કરો.
- સરખા નંબર (અંક) જોડો.
- હરોળમાં જુદા મૂળાક્ષર / નંબર (અંક) પર × કરો.
- આપેલ મૂળાક્ષરથી શરૂ થતાં ચિત્રો ફરતે ○ કરો.
- ક્રમમાં મૂળાક્ષર લખો.
- સરખા શબ્દો જોડો.
- આપેલ મૂળાક્ષરથી શરૂ થતા ચિત્ર પાસેના ○માં રંગ પૂરો.
- ચિત્ર ઓળખી □માં તેનો પહેલો નાનો મૂળાક્ષર લખો.
- ખૂટતા મૂળાક્ષરો લખો.
- ચિત્ર ઓળખી સાચો શબ્દ ✓ કરો.
- a, b, c ક્રમમાં શબ્દો લખો.
- □માં મૂળાક્ષરો લખી 2 જુદા શબ્દો બનાવો.
- ગણો અને સાચા નંબર (અંક) ફરતે ○ કરો.
- દરેક નંબર સાચા સેટ (ચિત્રો) સાથે જોડો.
- ખૂટતા નંબર લખો. ● ગણો, બોલો અને □માં લખો.
- ગુજરાતી નંબર (અંક) સામે અંગ્રેજી નંબર (અંક) લખો.

ઓગસ્ટ

- Aથી Z બોલો. ● 1થી 30 બોલો.
- Gથી I(કેપિટલ અને સ્મોલ)ની ઓળખ, વાંચન અને લેખન
- 13થી 18ની ઓળખ, વાંચન અને લેખન
- કેપિટલ મૂળાક્ષરને તેના નાના મૂળાક્ષર સાથે જોડો.
- ચિત્ર ઓળખી તેના પહેલા મૂળાક્ષર ફરતે ○ કરો.
- ચિત્ર ઓળખી તેના પહેલા મૂળાક્ષર સાથે જોડો.
- □માં આપેલ મૂળાક્ષરો / નંબર (અંક) શોધો અને તેના ફરતે ○ કરો.
- સરખા નંબર (અંક) જોડો.
- હરોળમાં જુદા મૂળાક્ષર / નંબર (અંક) પર × કરો.
- આપેલ મૂળાક્ષરથી શરૂ થતાં ચિત્રો ફરતે ○ કરો.
- ક્રમમાં મૂળાક્ષર લખો.
- સરખા શબ્દો જોડો. ● ખૂટતા મૂળાક્ષર / નંબર (અંક) લખો.
- આપેલ મૂળાક્ષરથી શરૂ થતા ચિત્ર પાસેના ○માં રંગ પૂરો.
- ચિત્ર ઓળખી □માં તેનો પહેલો નાનો મૂળાક્ષર લખો.
- ખૂટતા મૂળાક્ષરો લખો.
- ચિત્ર ઓળખી સાચો શબ્દ ✓ કરો.
- a, b, c ક્રમમાં શબ્દો લખો.
- □માં મૂળાક્ષરો લખી 2 જુદા શબ્દો બનાવો.
- ગણો અને સાચા નંબર (અંક) ફરતે ○ કરો.
- દરેક નંબર સાચા સેટ (ચિત્રો) સાથે જોડો.
- ખૂટતા નંબર લખો. ● ગણો, બોલો અને □માં લખો.
- ગુજરાતી નંબર (અંક) સામે અંગ્રેજી નંબર (અંક) લખો.

સપ્ટેમ્બર

- Aથી Z બોલો. ● 1થી 30 બોલો.
- Jથી L(કૃપિટલ અને સ્મૉલ)ની ઓળખ, વાંચન અને લેખન
- 19 અને 20ની ઓળખ, વાંચન અને લેખન
- ACTIVITIES (પ્રવૃત્તિઓ) 1 અને 3
- REVISION (પુનરાવર્તન) 1

[Navneet Alphabet (Capital – Small Letters) & Numbers (1 to 50) : પાન નં. 11થી 17, 45થી 47 અને 59થી 61]

ઓક્ટોબર

પુનરાવર્તન

નવેમ્બર

- Aથી Z બોલો. ● 1થી 40 બોલો.
- Mથી O(કૃપિટલ અને સ્મૉલ)ની ઓળખ, વાંચન અને લેખન
- 21 અને 22ની ઓળખ, વાંચન અને લેખન
- A NEW LOOK AT NUMBERS
- કૃપિટલ મૂળાક્ષરને તેના નાના મૂળાક્ષર સાથે જોડો.
- ચિત્ર ઓળખી તેના પહેલા મૂળાક્ષર ફરતે ○ કરો.
- ચિત્ર ઓળખી તેના પહેલા મૂળાક્ષર સાથે જોડો.
- □ માં આપેલ મૂળાક્ષરો / નંબર (અંક) શોધો અને તેના ફરતે ○ કરો.
- હરોળમાં જુદા મૂળાક્ષર / નંબર (અંક) પર × કરો.
- આપેલ મૂળાક્ષરથી શરૂ થતાં ચિત્રો ફરતે ○ કરો.
- ક્રમમાં મૂળાક્ષર લખો. ● સરખા નંબર (અંક) જોડો.
- સરખા શબ્દો જોડો. ● ગણો, બોલો અને □ માં લખો.
- આપેલ મૂળાક્ષરથી શરૂ થતા ચિત્ર પાસેના ○ માં રંગ પૂરો.
- ચિત્ર ઓળખી □ માં તેનો પહેલો નાનો મૂળાક્ષર લખો.
- ખૂટતા મૂળાક્ષર લખો. ● ખૂટતા નંબર (અંક) લખો.
- ચિત્ર ઓળખી સાચો શબ્દ ✓ કરો. ● a, b, c ક્રમમાં શબ્દો લખો.
- □ માં મૂળાક્ષરો લખી 2 જુદા શબ્દો બનાવો.

- દરેક સેટ (ચિત્રો) તેના નંબર (અંક) સાથે જોડો.

[Navneet Alphabet (Capital – Small Letters) & Numbers
(1 to 50) : પાન નં. 18થી 20, 48થી 50]

ડિસેમ્બર

- Aથી Z બોલો. ● 1થી 40 બોલો.
- Pથી R(કેપિટલ અને સ્મોલ)ની ઓળખ, વાંચન અને લેખન
- 23 અને 24ની ઓળખ, વાંચન અને લેખન
- કેપિટલ મૂળાક્ષરને તેના નાના મૂળાક્ષર સાથે જોડો.
- ચિત્ર ઓળખી તેના પહેલા મૂળાક્ષર ફરતે ○ કરો.
- ચિત્ર ઓળખી તેના પહેલા મૂળાક્ષર સાથે જોડો.
- □ માં આપેલ મૂળાક્ષરો / નંબર (અંક) શોધો અને તેના ફરતે ○ કરો.
- સરખા નંબર (અંક) જોડો.
- હરોળમાં જુદા મૂળાક્ષર / નંબર (અંક) પર × કરો.
- આપેલ મૂળાક્ષરથી શરૂ થતાં ચિત્રો ફરતે ○ કરો.
- ક્રમમાં મૂળાક્ષર લખો.
- સરખા શબ્દો જોડો.
- આપેલ મૂળાક્ષરથી શરૂ થતા ચિત્ર પાસેના ○માં રંગ પૂરો.
- ચિત્ર ઓળખી □માં તેનો પહેલો નાનો મૂળાક્ષર લખો.
- ખૂટતા મૂળાક્ષરો લખો.
- ચિત્ર ઓળખી સાચો શબ્દ ✓ કરો.
- a, b, c ક્રમમાં શબ્દો લખો.
- □માં મૂળાક્ષરો લખી 2 જુદા શબ્દો બનાવો.
- ગણો અને સાચા નંબર (અંક) ફરતે ○ કરો.
- દરેક નંબર (અંક) સાચા સેટ (ચિત્રો) સાથે જોડો.
- ખૂટતા નંબર (અંક) લખો. ● ગણો, બોલો અને □માં લખો.
- ગુજરાતી નંબર (અંક) સામે અંગ્રેજી નંબર (અંક) લખો.
- આપેલ શબ્દો કેપિટલ મૂળાક્ષરોમાં લખો.
- આપેલ શબ્દો નાના મૂળાક્ષરોમાં લખો.

- સાચા નંબર ફરતે ○ કરો.
- દરેક સેટ (ચિત્ર) સાચા નંબર (અંક) સાથે જોડો.

[Navneet Alphabet (Capital – Small Letters) & Numbers
(1 to 50) : પાન નં. 21થી 23, 51]

જાન્યુઆરી

- Aથી Z બોલો. ● 1થી 50 બોલો.
- Sથી U(કેપિટલ અને સ્મૉલ)ની ઓળખ, વાંચન અને લેખન
- 25થી 30ની ઓળખ, વાંચન અને લેખન
- કેપિટલ મૂળાક્ષરને તેના નાના મૂળાક્ષર સાથે જોડો.
- ચિત્ર ઓળખી તેના પહેલા મૂળાક્ષર ફરતે ○ કરો.
- ચિત્ર ઓળખી તેના પહેલા મૂળાક્ષર સાથે જોડો.
- □માં આપેલ મૂળાક્ષરો / નંબર (અંક) શોધો અને તેના ફરતે ○ કરો.
- સરખા નંબર (અંક) જોડો.
- હરોળમાં જુદા મૂળાક્ષર / નંબર (અંક) પર × કરો.
- આપેલ મૂળાક્ષરથી શરૂ થતાં ચિત્રો ફરતે ○ કરો.
- ક્રમમાં મૂળાક્ષર લખો.
- સરખા શબ્દો જોડો. ● ખૂટતા મૂળાક્ષર / નંબર (અંક) લખો.
- આપેલ મૂળાક્ષરથી શરૂ થતા ચિત્ર પાસેના ○માં રંગ પૂરો.
- ચિત્ર ઓળખી □માં તેનો પહેલો નાનો મૂળાક્ષર લખો.
- ખૂટતા મૂળાક્ષરો લખો.
- ચિત્ર ઓળખી સાચો શબ્દ ✓ કરો.
- a, b, c ક્રમમાં શબ્દો લખો.
- □માં મૂળાક્ષરો લખી 2 જુદા શબ્દો બનાવો.
- ગણો અને સાચા નંબર (અંક) ફરતે ○ કરો.
- દરેક નંબર સાચા સેટ (ચિત્રો) સાથે જોડો.
- ખૂટતા નંબર લખો. ● ગણો, બોલો અને □માં લખો.
- ગુજરાતી નંબર (અંક) સામે અંગ્રેજી નંબર (અંક) લખો.
- આપેલ શબ્દો કેપિટલ મૂળાક્ષરોમાં લખો.

- આપેલ શબ્દો નાના મૂળાક્ષરોમાં લખો.
- સાચા નંબર ફરતે ○ કરો.
- દરેક સેટ (ચિત્ર) સાચા નંબર (અંક) સાથે જોડો.

[Navneet Alphabet (Capital – Small Letters) & Numbers (1 to 50) : પાન નં. 24થી 26, 52થી 54]

ફેબ્રુઆરી

- Aથી Z બોલો. ● 1થી 50 બોલો.
- Vથી X(કપિટલ અને સ્મૉલ)ની ઓળખ, વાંચન અને લેખન
- 31થી 40ની ઓળખ, વાંચન અને લેખન
- કપિટલ મૂળાક્ષરને તેના નાના મૂળાક્ષર સાથે જોડો.
- ચિત્ર ઓળખી તેના પહેલા મૂળાક્ષર ફરતે ○ કરો.
- ચિત્ર ઓળખી તેના પહેલા મૂળાક્ષર સાથે જોડો.
- □માં આપેલ મૂળાક્ષરો / નંબર (અંક) શોધો અને તેના ફરતે ○ કરો.
- સરખા નંબર (અંક) જોડો.
- હરોળમાં જુદા મૂળાક્ષર / નંબર (અંક) પર × કરો.
- આપેલ મૂળાક્ષરથી શરૂ થતાં ચિત્રો ફરતે ○ કરો.
- ક્રમમાં મૂળાક્ષર લખો.
- સરખા શબ્દો જોડો.
- આપેલ મૂળાક્ષરથી શરૂ થતા ચિત્ર પાસેના ○માં રંગ પૂરો.
- ચિત્ર ઓળખી □માં તેનો પહેલો નાનો મૂળાક્ષર લખો.
- ખૂટતા મૂળાક્ષરો લખો.
- ચિત્ર ઓળખી સાચો શબ્દ ✓ કરો.
- a, b, c ક્રમમાં શબ્દો લખો.
- □માં મૂળાક્ષરો લખી 2 જુદા શબ્દો બનાવો.
- ગણો અને સાચા નંબર (અંક) ફરતે ○ કરો.
- દરેક નંબર સાચા સેટ (ચિત્રો) સાથે જોડો.
- ખૂટતા નંબર લખો. ● ગણો, બોલો અને □માં લખો.

- ગુજરાતી નંબર (અંક) સામે અંગ્રેજી નંબર (અંક) લખો.
- આપેલ શબ્દો કેપિટલ મૂળાક્ષરોમાં લખો.
- આપેલ શબ્દો નાના મૂળાક્ષરોમાં લખો.
- સાચા નંબર ફરતે ○ કરો.
- દરેક સેટ (ચિત્ર) સાચા નંબર (અંક) સાથે જોડો.

[Navneet Alphabet (Capital & Small Letters) & Numbers (1 to 50) : પાન નં. 27થી 29, 55]

માર્ચ

- Aથી Z બોલો. ● 1થી 50 બોલો.
- Y અને Z(કેપિટલ અને સ્મૉલ)ની ઓળખ, વાંચન અને લેખન
- 41થી 50ની ઓળખ, વાંચન અને લેખન
- Aથી Z (કેપિટલ અને સ્મૉલ) અને 1થી 50નું સંપૂર્ણ પુનરાવર્તન
- ACTIVITIES (પ્રવૃત્તિઓ) 2 અને 4
- REVISION (પુનરાવર્તન) 2

[Navneet Alphabet (Capital – Small Letters) & Numbers (1 to 50) : પાન નં. 30થી 35, 56થી 58 અને 62થી 64]

એપ્રિલ

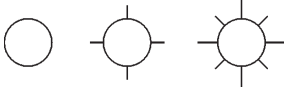

પુનરાવર્તન



પ. ચિત્રકલા

જૂન

- મુક્ત ચિત્રકામ કરવા આપવું.
- આકારોની રચના અને ઓળખ

- સૂરજ  ● બૉલ 

(નોંધ : આ પ્રમાણે ચિત્ર દોરતાં શીખવી રંગ પૂરતાં શીખવવું.)

- આપેલા આકારમાં રંગ પૂરો. (બા. આ. કેતન ચિત્રકલા : પાન નં. ૨થી ૫)

જુલાઈ

- હોડી  ● માછલી 

(નોંધ : આ પ્રમાણે ચિત્ર દોરતાં શીખવી રંગ પૂરતાં શીખવવું.)

- આપેલા આકાર / ચિત્રમાં રંગ પૂરો.

(બા. આ. કેતન ચિત્રકલા : પાન નં. ૬થી ૯)

ઓગસ્ટ

- ઘાસ  ● ફૂલ 

(નોંધ : આ પ્રમાણે ચિત્ર દોરતાં શીખવી રંગ પૂરતાં શીખવવું.)

- આપેલા ચિત્રમાં રંગ પૂરો.

(બા. આ. કેતન ચિત્રકલા : પાન નં. ૧૦થી ૧૩)

સપ્ટેમ્બર

- પર્વત 

(નોંધ : આ પ્રમાણે ચિત્ર દોરતાં શીખવી રંગ પૂરતાં શીખવવું.)


- આપેલા ચિત્રમાં રંગ પૂરો.

(બા. આ. કેતન ચિત્રકલા : પાન નં. ૧૪થી ૧૭)

ઑક્ટોબર

પુનરાવર્તન

નવેમ્બર


- ચકલી 

(નોંધ : આ પ્રમાણે ચિત્ર દોરતાં શીખવી રંગ પૂરતાં શીખવવું.)

- આપેલા ચિત્રમાં રંગ પૂરો.

(બા. આ. કેતન ચિત્રકલા : પાન નં. ૧૮થી ૨૦)

ડિસેમ્બર

- સસલું 

(નોંધ : આ પ્રમાણે ચિત્ર દોરતાં શીખવી રંગ પૂરતાં શીખવવું.)

- આપેલા ચિત્રમાં રંગ પૂરો.

(બા. આ. કેતન ચિત્રકલા : પાન નં. ૨૧થી ૨૩)

જાન્યુઆરી

- રાષ્ટ્રધ્વજ 

(નોંધ : આ પ્રમાણે ચિત્ર દોરતાં શીખવી રંગ પૂરતાં શીખવવું.)

- આપેલા ચિત્રમાં રંગ પૂરો.

(બા. આ. કેતન ચિત્રકલા : પાન નં. ૨૪થી ૨૬)

ફેબ્રુઆરી

- જોકર 

(નોંધ : આ પ્રમાણે ચિત્ર દોરતાં શીખવી રંગ પૂરતાં શીખવવું.)

- આપેલા ચિત્રમાં રંગ પૂરો.

(બા. આ. કેતન ચિત્રકલા : પાન નં. ૨૭થી ૨૯)

માર્ચ

- પતંગિયું



(નોંધ : આ પ્રમાણે ચિત્ર દોરતાં શીખવી રંગ પૂરતાં શીખવવું.)

- આપેલા ચિત્રમાં રંગ પૂરો.

(બા. આ. કેતન ચિત્રકલા : પાન નં. ૩૦થી ૩૨)

એપ્રિલ

પુનરાવર્તન



૬. રચનાત્મક પ્રવૃત્તિઓ

જૂન

- અંગૂઠાની છાપ
- આંગળાં રંગમાં બોળી ચિત્રકામ કરવું.

જુલાઈ

- ઘડીકામ : રૂમાલ
- હાથના પંજાની છાપ પાડવી

ઓગસ્ટ

- ઘડીકામ : કવર
- ચીટકકામ : રાખડી ચોંટાડવી
- છાપકામ : બટાકા, ડુંગળી, ભીંડા, કારેલાં, તૂરિયાં

સપ્ટેમ્બર

- સ્ટ્રેકામ (બ્રશકામ)
- દોરીકામ
- દિવાળી કાર્ડ બનાવવું.

ઓક્ટોબર

પુનરાવર્તન

નવેમ્બર

- સ્ટ્રેકામ (બ્રશકામ)
- ઘડીકામ : હોડી

ડિસેમ્બર

- રબિંગ કાગળ નીચે પૈસો, પીપળાનું, ચંપાનું કે કરેશનું પાન મૂકી ક્રેયોન આડો ઘસવો.
- ક્લિસમસ ટ્રી ચોંટાડવું.

જાન્યુઆરી

- ઘડીકામ : ફરકડી, પંખો
- પતંગ ચોંટાડવો.

ફેબ્રુઆરી

- ચીટકકામ : ટીકી, રેતી, અનાજના દાણા

માર્ચ

- કાતરકામ : જુદા જુદા આકાર કાપવા. જૂનાં મેગેઝિનમાંથી ચિત્રો કાપવાં.

એપ્રિલ

પુનરાવર્તન



૭. બાળગીતો અને જોડકણાં

જૂન

- સ્તુતિ ૧. પ્રાર્થના ૨. ઉખાણાં

જુલાઈ

- આગળનાં ગીતોનું પુનરાવર્તન
૩. અમે ફોરાં વરસાદનાં ઝીલીએ રે ! ૪. ચાલો, ચાલો ને રમીએ હોડી હોડી
૫. તારે મેહુલિયા ૬. સાગરમાં નાવ મારી સરરર જાય ૭. બાગ

ઓગસ્ટ

- આગળનાં ગીતોનું પુનરાવર્તન
૮. ચાંદામામા ૯. મને પંખી નાનેરું થાવું ગમે
૧૦. પાંચ નાની ચકલીઓ ૧૧. રમવાને આવો પોપટજી
૧૨. ઘોડાગાડી ઘોડાગાડી... ૧૩. જંગલ કેરાં પ્રાણીઓ

સપ્ટેમ્બર

- આગળનાં ગીતોનું પુનરાવર્તન
૧૪. ફુગ્ગો ૧૫. રમકડાંની ગાડી, ભાઈ! છુક છુક કરતી આવી
૧૬. અમે બાલવાડીમાં જઈને કે ૧૭. પંડિત ચાલ્યા જાય છે...
૧૮. હું છું બાળક

ઓક્ટોબર

પુનરાવર્તન

નવેમ્બર

- આગળનાં ગીતોનું પુનરાવર્તન
૧૯. અમે બાલમંદિરે ભણીએ ૨૦. સૌને ગમે
૨૧. મારે ઘૂળની ઢગલીએ રમવું છે ૨૨. ત્રણ ઋતુએ હું રીઝું !

ડિસેમ્બર

- આગળનાં ગીતોનું પુનરાવર્તન
૨૩. ઝરણું ૨૪. રક્ષાબંધન ૨૫. દિવાળી ૨૬. હોળી
૨૭. કેવી મજાની ચકલી ૨૮. કહેજો જી રામ રામ

જાન્યુઆરી

- આગળનાં ગીતોનું પુનરાવર્તન

૨૯. બંદા ૩૦. ભંભોલા ભંભોલા ૩૧. પગલાં ૩૨. મને ગમે છે રમવું દે
૩૩. અરે ! કોઈ બોલશો ના

ફેબ્રુઆરી

- આગળનાં ગીતોનું પુનરાવર્તન

૩૪. ચકલી બોલાવે ૩૫. ડાહ્યાં ત્રણ વાંદરાં
૩૬. ખબરદાર હો ! હું સરદાર ! ૩૭. રે આપણે
૩૮. આગળ ડગલું ભરતો જા

માર્ચ

- આગળનાં ગીતોનું પુનરાવર્તન

૩૯. અંતર મંતર
૪૦. પતંગ ૪૧. બા ! પેલા બાગ મહીં દોડતો રે જાઉં

એપ્રિલ

પુનરાવર્તન



૮. રમત

જૂન

- એન ઘેન દીવા ઘેન
- ઘમાલ ઘોકો

જુલાઈ

- ક્રેપ્ટન-ક્રેપ્ટન સાઈન બદલ
- પાસિંગ બૉલ

ઓગસ્ટ

- માટલું ફોડ
- મૂર્તિ

સપ્ટેમ્બર

- સાદી દોડ
- રૂમાલ પકડ

ઓક્ટોબર

પુનરાવર્તન

નવેમ્બર

- સંગીત ખુરશી
- બટાકા રેસ

ડિસેમ્બર

- લીંબુ ચમચો
- વિઘ્ન દોડ

જાન્યુઆરી

- સોયદોરો પરોવવો
- લોટ ફૂંક

ફેબ્રુઆરી

- સંગીત ખુરશી
- માટલું ફોડ

માર્ચ

- પગથિયાં
- પાસિંગ બૉલ

એપ્રિલ

પુનરાવર્તન

❧ તહેવારો અંગે સમજ ❧

ધાર્મિક તહેવારો		રાષ્ટ્રીય તહેવારો	
રથયાત્રા	દિવાળી	પ્રજાસત્તાકદિન	૨૬ જાન્યુઆરી
ગોરમા	ઉત્તરાયણ	સ્વાતંત્ર્યદિન	૧૫ ઓગસ્ટ
રક્ષાબંધન	શિવરાત્રી	શિક્ષકદિન	૫ સપ્ટેમ્બર
જન્માષ્ટમી	હોળી-ધુળેટી	ગાંધીજયંતિ	૨ ઓક્ટોબર
સંવત્સરી	ઈદ	સરદાર પટેલ જયંતિ	૩૧ ઓક્ટોબર
ગણેશચતુર્થી	મહોરમ	બાલદિન	૧૪ નવેમ્બર
નવરાત્રી / દશેરા	પતેતી		
શરદપૂનમ	નાતાલ		

❧ ઈતર પ્રવૃત્તિ / હરીફાઈનું આયોજન ❧

જુલાઈ	— સંગીત ખુરશી	ડિસેમ્બર	— લીંબુ ચમચો
ઓગસ્ટ	— ચિત્ર	જાન્યુઆરી	— વાર્તા
સપ્ટેમ્બર	— ગીત	ફેબ્રુઆરી	— શબ્દ-રમત
ઓક્ટોબર	— વેશભૂષા	માર્ચ	— સુલેખન
નવેમ્બર	— સ્મરણશક્તિ		

❧ સમય-પત્રક ❧

સમય	પ્રવૃત્તિ	સોમવાર	મંગળવાર	બુધવાર	ગુરુવાર	શુક્રવાર	શનિવાર
૩૦ મિનિટ	પ્રાર્થના હાજરી બાળગીત	—	—	—	—	—	—
૨૦ મિનિટ	મૌખિક	ભાષા	ગણિત	ભાષા	ગણિત	ભાષા	અંગ્રેજી
૩૦ મિનિટ	લેખન	ભાષા	ગણિત	ભાષા	ગણિત	ભાષા	અંગ્રેજી
૨૦ મિનિટ	નાસ્તો	—	—	—	—	—	—
૨૦ મિનિટ	સામાન્ય જ્ઞાન	—	—	—	—	—	—
૪૦ મિનિટ	મુખ્ય પ્રવૃત્તિ	વર્ગ બહારની રમત	અંગ્રેજી	રચનાત્મક પ્રવૃત્તિ	વર્ગ અંદરની રમત	ચિત્રકામ	કસરત યોગ
૨૦ મિનિટ	વાર્તા	—	—	—	—	—	—